


# NAKAJIMA

# ELEKTRONISCHE SCHRIJFMACHINES



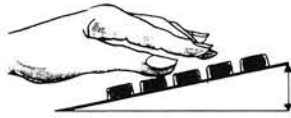
- 16 KB WERKGEHEUGEN
- DISPLAY VAN 40 TEKENS
- TEKSTBLOK MUTATIES
- 10 REGELS TEKSTCORRECTIE

# AE-640

# NAKAJIMA MODEL AE-640 DE TOP IN TEKSTVERWERKING

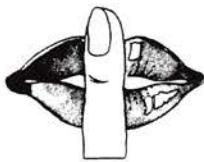
## GEMAKKELIJKE BEDIENING

Het overzichtelijke toetsenbord is gemakkelijk te bedienen en volgens de laatste ergonomische eisen ontwikkeld. Door de toepassing van elektronica worden alle functies snel en nauwkeurig uitgevoerd. Dit bespaart u tijd en maakt het werken op de Nakajima modellen heel eenvoudig.



## SNEL EN BIJNA GELUIDLOOS

Snelheid is belangrijk, maar mag geen geluidshinder geven. De Nakajima modellen hebben een laag geluidsniveau.



## AUTOMATISCH CORRIGEREN

Met de Nakajima modellen hoeft u niet bang te zijn voor typfouten. U kunt op concept-snelheid typen en door de automatische correctie-toets krijgt u onberispelijk typewerk. Om een foutief aangeslagen teken te corrigeren, gaat u snel en eenvoudig terug naar dit teken en door een druk op de correctie-toets wordt ieder foutief teken in de getypte regel moeiteloos en onzichtbaar gecorrigeerd.



## INDIVIDUEEL TYPEWERK

Door toepassing van de eenvoudig verwisselbare margrietschijf, het assortiment schriftsoorten en de mogelijkheid van drie spatieringen, kunt u uw eigen huisstijl creëren, waardoor uw correspondentie net dat tikje meer aandacht krijgt.

## AUTOMATISCHE FUNCTIES

Naast de automatische correctie-toets, hebben de diverse Nakajima modellen door vernuftige toepassing van de elektronica meerdere automatische functies zoals:

- Automatische papier-invoer
- Automatische terugkeer naar uitgangspositie na correcties
- Automatische terugloop schrijffunit
- Centreren
- Decimaal tabuleren
- Automatisch onderstrepen
- Inspringende regel/paragraaf
- Rechte rechterkantlijn
- Vetschrift
- etc.

De Nakajima modellen elektronische schrijfmachines geven u ongekende mogelijkheden voor sneller, beter, efficiënter en betrouwbaar typewerk.



## VERWISSELBARE LINTCASSETTE

De Nakajima modellen zijn voorzien van een verwisselbare lintcassette en correctielint. De cassette heeft een capaciteit van 150.000 tekens. Zonder vuile handen te krijgen, zijn zowel de cassette als het correctielint snel verwisselbaar.



## ECONOMISCH IN GEBRUIK

De Nakajima modellen zijn naar de laatste technologische ontwikkelingen gemaakt en garanderen u een jarenlang gebruiksplezier. Door toepassing van de elektronica hebben zij een zeer laag storingsniveau en bieden ook voordelen bij periodieke inspecties om uw machine in optimale conditie te houden. Een ervaren service apparaat geeft u de verzekering van snelle en doelmatige service.

## DUIDELIJK DE BESTE!

De onderhoudskosten bij Nakajima schrijfmachines zijn bijzonder laag. Ook de lintprijzen zijn dermate aantrekkelijk, dat ten opzichte van andere merken schrijfmachines, soms tot enkele duizenden guldens per machine kan worden bespaard. Niet voor niets zijn Nakajima schrijfmachines gekwalificeerd als duidelijk de beste!

## SPECIFICATIES

- Toetsenbord : alfanumeriek, 46 toetsen/100 tekens
- Toetsenbord II: voor specials tekens en symbolen
- Repeteerfunctie op alle toetsen via repeteertoets
- Repeterende spatiebalk
- Repeterende correctie-toets
- Teruglooptoets met verspringing regelafstand
- Tabuleertoets 30 posities
- Tabulator instel- en opheftoets
- Decimaal tabuleren
- Centreren ten opzichte van tab-stop
- Rechts plaatsen, links van tab-stop
- Correctie-geheugen: 10 regels/700 tekens
- Linker- en rechterkantlijn insteltoets
- Kantlijn opheftoets
- SPATIERINGEN:
  - Pica 10 tekens (2,54 mm)
  - Elite 12 tekens (2,12 mm)
  - Micron 15 tekens (1,69 mm)
- Proportioneel
- DRIE REGELAFSTANDEN
  - 1, 1½ en 2 regels
- Aanslagsterkte regelaar
- Snelheid: 1200 tekens per minuut
- Schrijfbreedte: 381 mm
- Schrijfbreedte : 292 mm
- Terug-spatieertoets
- Papier liniaal
- Snel transport teruglooptoets zelfde regel
- Toets voor terugkeer naar uitgangspositie na correctie (relocate)
- Toetsen voor automatisch papiertransport omhoog/omlaag
- Halve spatie-toets voor tussenvoegen vergeten letter
- Automatische terugloop schrijffunit
- Automatisch centreren
- Automatisch onderstrepen per woord of alles
- Inspringende regel/paragraaf
- Kantlijnen en tabulator-stops blijven na uitschakelen gehandhaafd
- Intern werkgeheugen: 16 Kb/50 segmenten
- VERWISSELBARE LINTCASSETTES

	Capaciteit
Multi-strike	150.000 tekens
Corrigeerbaar carbon	90.000 tekens
- CORRECTIE-LINT	
Lift-off	1.700 tekens
- Letterschijf: verwisselbare "Margrietschijf" in verschillende lettertypes verkrijgbaar	
- Elektrische aansluiting: 220 V/50-60 Hz	
- Afmetingen: 480 (b) x 406 (d) x 132 (h) mm	
- Gewicht: 7,8 kg	
- LCD display: 1 regel/40 tekens	
- Vetschrift	
- 21 functie-toetsen	
- Automatische papierinvoer	
- TEKSTBLOKKEN	
Verplaatsen	
Kopiëren	
Verwijderen	
Afdrukken	