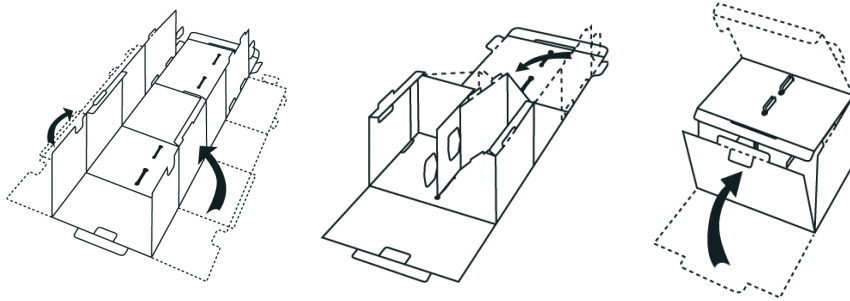
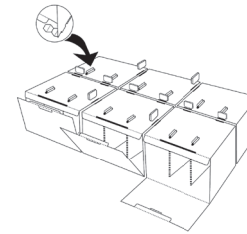
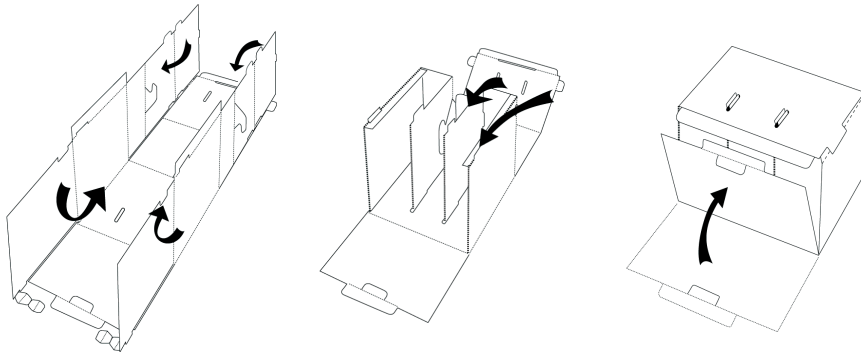


- Direct container 4000
- Standaard container 4001
- Data container 4002



- Jumbo container 4004
- Jumbo Plus container 4005



Verbindingsdeeltjes t.b.v. containers

De verbindingsdeeltjes die hier zichtbaar staan afgebeeld zijn de belangrijkste elementen voor de opbouw van containers. Ze zijn bevestigd aan de zijflappen van de container en worden gebruikt voor het naast- en ruggelings aan elkaar koppelen van de containers.



Vouw deze verbindingsdeeltjes op de geperforeerde lijn dubbel en bevestig één deeltje per uitsparing in de zij- en achterkant van de containers. Let op: de Jumbo container heeft **TWEE** uitsparingen aan de rugzijde!

Wij adviseren een stapelhoogte van maximaal 1.90 m (ca. 7 containers) bij wandplaatsingen. Indien de ruimte dit toelaat kunt u stapelen tot maximaal 2.80 m (ca. 10 containers) bij ruggelings aan elkaar koppelen. Let op: Arbo-wetgeving.



Verbindingssteunen t.b.v. containers

De verbindingssteunen bevestigt men door de steun over de zijwanden van 2 containers te schuiven, zij zorgen dan voor een stevig geheel. U vult de containers van onder naar boven. Extra verbindingssteunen zijn te bestellen.



Archiefstabilisator t.b.v. containers

Voor een stabiele opbouw verdient het aanbeveling de containers ruggelings aan elkaar te koppelen. Indien de betreffende archiefruimte deze koppeling door ruimtegebrek niet toelaat en enkelvoudige wandplaatsing meer voor de hand ligt, is het noodzakelijk archiefstabilisators (onderplaten) te gebruiken. Deze platen zorgen ervoor dat de containers strak tegen de wand geplaatst kunnen worden. Aangezien de polystyreen platen schuin aflopend zijn – de hoogte aan de voorzijde is 4 cm en aan de achterzijde 2 cm – voorkomen ze het naar voren hellen van de bovenste containers.

