


Quickboy en Quickbinders






De Quickboy , artikelnummer 4547 verpakking per stuk.

Dit onverslijtbare hevelapparaat is onmisbaar bij het gebruik van de Quickbinders. De Quickbinder wordt nog steeds binnen veel bedrijven gebruikt als oprijgsysteem. Terwijl het legen van een ordner met Quickbinder in combinatie met de Quickbinder een fluitje van een cent is. Door de hevel d.m.v. te verbinden met de Quickbinder ontstaat een veilige verbinding voor het uitnemen van de ordnerinhoud. Bovendien blijven alle documenten permanent toegankelijk. Voorzien van 'levenslange garantie' verdient de Quickboy een ereplaats in elk archief.

- Stap 1: De voeten van de Quickboy onder de onderinhoud en de hevel op het ordnermechaniek plaatsen. **Let op dat de binnenhevel goed in de Quickboy is geplaatst, namelijk met het knikje meelappend met de buitenhevel.**
- Stap 2: Inhoud uitlichten door de hevel stevig naar beneden te duwen en de brug omhoog te trekken.
- Stap 3: De ordnerinhoud omgekeerd op tafel leggen en de Quickbinder in de hevel steken.
- Stap 4: De ordnerinhoud overbrengen op de Quickbinder door de hevel omlaag te brengen; inhoud omkeren en hevel uitnemen.
- Stap 5: Het pakketje bundelen door een label (art.nr. 10711 tot 10715) over de pootjes van de Quickbinder te schuiven voor het rubriceren van de ordnerinhoud en een verstevigingstrip (art.nr. 4545) ter voorkoming van het uitscheuren van de perforatiegaatjes. Pootjes van de Quickbinder ombuigen.



Quickboy en Quickbinders



Naslagwerk:

- Stap 1: Neem de archiefbundel uit de archiefdoos.
- Stap 2: Buig de pootjes van de Quickbinder omhoog en haal de archieflabel en de verstevigingstrip eraf.
- Stap 3: Neem de binnenhevel uit de Quickboy.
- Stap 4: Maak weer verbinding met de Quickbinders.
- Stap 5: Zoek het document dat u nodig heeft en neem dit zo nodig uit de bundel door de verbinding weer los te maken.
- Stap 6: Terugbrengen van het document is eenvoudig door het document terug te plaatsen en opnieuw de verbinding te maken met de binnenhevel. Alle documenten blijven dan ongeschonden en op de juiste plaats in de archiefbundel!

Zoeken wordt vinden!

